

DESTACADOS



- > LA CNMC RECOMIENDA A LAS AAPP APLICAR ECONOMÍA CONDUCTUAL
- > PROFESIONES Y COMERCIO GLOBAL
- > PROYECCIONES (BDE Y OCDE)
- > COMPLIANCE, LA AAI YA EN MARCHA

ÍNDICE

EDITORIAL Y CALENDARIO.....	2
ACTUALIDAD ECONÓMICA.....	3
CULTURA DE CUMPLIMIENTO.....	6
ANÁLISIS ECONÓMICO.....	7
AFILIACIÓN Y PARO.....	9
FACTURACIÓN.....	10
PRINCIPALES INDICADORES.....	11
COMERCIO Y UNIÓN EUROPEA.....	15
MISCELÁNEA.....	16

HACIA UNA REGULACIÓN QUE FOMENTE LA INNOVACIÓN Y CONTEMPLE LOS PRECEPTOS DE LA ECONOMÍA CONDUCTUAL

En septiembre se cumplía un año de la presentación del denominado informe Draghi. Un análisis agudo que ponía sobre la mesa las debilidades que enfrenta el modelo de crecimiento socioeconómico de la Unión Europea y que se refleja en la brecha creciente con el PIB de EE.UU. y en la pronunciada desaceleración de la productividad. Entre las razones que expuso Mario Draghi, destacaron tres: la elevada carga regulatoria que soportan las empresas, la falta de colaboración entre los Estados miembros y la UE en diferentes políticas y gobernanza lenta y fragmentada. Precisamente, con motivo del aniversario de este informe, Draghi advirtió que las vulnerabilidades de nuestro crecimiento siguen en aumento y entre sus recomendaciones incidió en eliminar barreras que impiden la expansión de las nuevas tecnologías, y una mayor integración de la IA en la industria. Además, si observamos el panorama económico, se advierten algunas pistas

sobre cómo puede mejorar el entorno regulatorio y los mercados. Precisamente, el Banco de España recordaba este mes un análisis publicado sobre cómo las normas impactan en el crecimiento económico con una conclusión muy clara, y es que la densidad y fragmentación de la normativa en nuestro país se ha convertido en un freno para el emprendimiento y el desarrollo económico. De tal manera, apuntaba a la necesidad de lograr un marco regulatorio más claro, coherente y evaluado que pueda fomentar la competitividad y el dinamismo empresarial. Asimismo, la CNMC publica en septiembre un relevante estudio en el que aboga por aplicar las herramientas que ofrece la disciplina de la economía conductual en el desarrollo y evaluación de las políticas públicas. Todo, con objeto de mejorar el funcionamiento de los mercados a través de una comprensión más profunda y precisa de los comportamientos de los agentes socioeconómicos.

AGENDA ECONÓMICA DESTACADA DEL PRÓXIMO MES OCTUBRE, 2025

DÍA 1	ÍNDICE PMI INDUSTRIA MANUFACTURERA ESPAÑA - S&P GLOBAL (SEPT., 2025)
DÍA 2 Y 3	NOTA UP (DÍA 6). AFILIACIÓN Y PARO REGISTRADO - MISSM Y MITES (SEPT., 2025)
DÍA 3	ÍNDICE PMI SECTOR SERVICIOS ESPAÑA - S&P GLOBAL (SEPT., 2025)
DÍA 15	ÍNDICE DE PRECIOS DE CONSUMO (IPC) RAMAS SERVICIOS - INE (SEPT., 2025)
DÍA 17	INDICADORES DE ACTIVIDAD DEL SECTOR SERVICIOS (IASS) - INE (AGO., 2025)
DÍA 21	ÍNDICE DE PRODUCCIÓN DEL SECTOR SERVICIOS (IPSS) - INE (AGO., 2025)
DÍA 24	NOTA UP (DÍA 27). ENCUESTA DE POBLACIÓN ACTIVA (EPA) - INE (3ºT., 2025)
OCT.	INFORME DE PERSPECTIVAS DE LA ECONOMÍA MUNDIAL - FMI

NOVEDADES RELEVANTES DEL PLAN DE RECUPERACIÓN (PRTR) **SEPTIEMBRE - 2025**



Planderecuperacion.gob.es

ESPAÑA RECIBE EL 5º PAGO. **SE HAN CUMPLIDO 264 HITOS**



España recibió en agosto el quinto desembolso por la Comisión Europea del PRTR. Todo, tras la evaluación positiva de julio. La cuantía es de 24.137 M€ brutos (8.137 M€ en transferencias y cerca de 16.000 M€ en préstamos). El país ya ha cumplido 264 hitos y objetivos, y se han recibido más de 55.000 M€. De este quinto desembolso quedan dos hitos: modificar la fiscalidad del diesel y la digitalización de las entidades regionales.

PRTR: SE BUSCA PRIORIZAR **SUBVENCIONES**

España tiene previsto priorizar las subvenciones del Plan de Recuperación frente a los créditos, por no generar deuda ni implicar obligaciones adicionales. El Gobierno revisará el plan en noviembre para agilizar su ejecución antes de 2026. Ya ha recibido el 69% de las ayudas asignadas, pero solo el 19% de los préstamos. La demanda empresarial condicionará el uso de créditos, y aún debe cumplir hitos pendientes para recibir fondos restantes.

BOLETÍN SEMANAL DE **CONVOCATORIAS**

FONDO FEPYME, IMPULSO **PARA EL EMPRENDIMIENTO**



El Fondo de emprendimiento y de la pequeña y mediana Empresa (Fepyme) es un instrumento cuya finalidad es impulsar el emprendimiento innovador y reforzar la actividad económica de las pymes a través de préstamos participativos. El Consejo de Ministros reguló este fondo en julio y tiene una dotación de 303 M€. El ministro de Industria, Jordi Hereu, anunció en septiembre que este fondo ha recibido 582 solicitudes por importe de 153 M€.

ADENDA AL PRTR DE 1.241 M€ **PARA DESASTRES NATURALES**

El Gobierno aprobó en septiembre una Adenda al PRTR con 1.241 millones de euros para reforzar la resiliencia económica y ambiental ante desastres naturales. Incluye seis bloques de actuación: infraestructuras verdes; hídricas; prevención de catástrofes; empleo para reconstrucción, internacionalización empresarial; y financiación productiva. Todo, con enfoque en sostenibilidad, respuesta ante desastres y adaptación a crisis económicas y climáticas.

SUSCRIPCIÓN NEWSLETTER **PLAN DE RECUPERACIÓN**



INFORME DRAGHI: UN AÑO DESPUÉS SE ADVIERTE UN LARGO CAMINO PARA MEJORAR LA COMPETITIVIDAD EUROPEA



Tras un año de la publicación del informe Draghi, la Comisión Europea celebró una conferencia de alto nivel con la intervención de su presidenta, Ursula von der Leyen, y Mario Draghi para analizar sus avances.

DESACELERACIÓN DE LA PRODUCTIVIDAD EUROPEA

En septiembre de 2024, la Comisión Europea (CE) publicó el documento *The future of European competitiveness*, conocido como informe Draghi, cuyo diagnóstico apuntaba las debilidades que enfrenta la Unión Europea (UE) en su modelo socioeconómico. Todo ello se refleja en la brecha creciente con el PIB de EE.UU. y en la pronunciada desaceleración de la productividad. Las altas cargas regulatorias que soportan las empresas, la falta de colaboración entre los Estados miembros y la UE en defensa e innovación, y una gobernanza fragmentada y lenta, son las razones señaladas que obstruyen el desarrollo europeo.

EVALUACIÓN Y RECOMENDACIONES

En cuanto a la conferencia, Draghi advirtió que las vulnerabilidades de nuestro crecimiento económico siguen aumentando y no existe una vía clara para financiar las inversiones necesarias. Por ello, puso el foco en tres áreas de actuación: eliminar las barreras que impiden la expansión de las nuevas tecnologías; simplificar el RGPD, que ha elevado el coste empresarial de los datos y dificulta el entrenamiento de los modelos de Inteligencia Artificial (IA) junto con la incertidumbre que introduce la ley de IA; y la integración vertical de la IA en la industria, pues solo el 10% de las empresas manufactureras la aplican. Con todo, reconoció que la UE ha lanzado proyectos estratégicos para materias primas críticas o gigafábricas de IA.

PRÓXIMOS PASOS

Por su parte, von der Leyen describió los siguientes pasos a realizar en los próximos trimestres: la necesidad de inversiones en tecnologías digitales y limpias; aplicar nuevas medidas para reducir los costes empresariales y completar la unión del ahorro y la inversión; una hoja de ruta del mercado único hasta 2028 que abarca el capital, los servicios, la energía, las telecomunicaciones, el 28^a régimen (para facilitar la actividad de una empresa en toda la UE) y una nueva 'quinta libertad' para el conocimiento y la innovación; y finalmente, iniciativas en IA, tecnología cuántica, baterías y tecnologías limpias.



EL BDE SUBE LA PREVISIÓN ECONÓMICA PARA 2025, AUNQUE PREVÉ UNA MODERACIÓN DE LAS EXPORTACIONES DE SERVICIOS

El Banco de España prevé un crecimiento estable del PIB en el tercer trimestre de 2025, entre el 0,6 % y el 0,7 %, impulsado por la industria, la construcción y los servicios. Es la conclusión principal de sus *Proyecciones macroeconómicas e informe trimestral* publicados en septiembre. Además, apunta que el empleo mantiene su ritmo de expansión y el crédito se abarata, mejorando la calidad financiera. La inversión parece orientarse hacia bienes de equipo, mientras que en vivienda muestra una moderación puntual. Si bien, anticipa una desaceleración del crecimiento por debajo del 2 % en 2026 y 2027, junto con una moderación de las exportaciones de servicios no turísticos y menor dinamismo turístico. Entre los riesgos, las

tensiones geopolíticas, los precios más caros de la energía y la apreciación del euro frente al dólar, que podría afectar la competitividad exterior. Si bien, el acuerdo comercial UE-EE.UU. reduce la incertidumbre. Aun así, reconoce dudas sobre el impacto de los fondos NGEU y el gasto en defensa.



Proyecciones macroeconómicas e informe trimestral de la economía española. Septiembre de 2025



LA OCDE REVISAL ALZA EL CRECIMIENTO PARA ESPAÑA, Y ABOGA POR REFORMAS ESTRUCTURALES GLOBALES PARA IA

OECD Economic Outlook, Interim Report September 2025

Finding the Right Balance in Uncertain Times

Report

More info

OECD Economic Outlook • 23 September 2025



La OCDE actualizó su informe de *Perspectivas Económicas* con su avance intermedio en septiembre, señalando que el crecimiento global fue más sólido de lo previsto en la primera mitad de 2025, impulsado por economías emergentes, inversiones en inteligencia artificial en EE.UU. y apoyo fiscal en China. Sin embargo, el aumento de aranceles bilaterales por parte de EE.UU., que alcanzaron

un 19,5% en agosto, genera preocupación por sus efectos en el comercio, el empleo y los precios. Así, se prevé una desaceleración del PIB mundial: del 3,3% en 2024 al 2,9% en 2026. En EE.UU., el crecimiento bajará del 2,8% al 1,5%, afectado por los aranceles y menor inmigración. En la eurozona se espera un crecimiento del 1,2% en 2025 y un 1,0% en 2026 lastrado por Alemania. Mientras, para España mejoró el crecimiento previsto en junio hasta el 2,6% en 2025 y al 2% en 2026. La inflación general en los países del G20 disminuiría del 3,4% al 2,9% en 2026, aunque persisten presiones en servicios y alimentos. El informe advierte sobre riesgos fiscales, volatilidad en criptoactivos y tensiones comerciales. Además, la OCDE recomienda reforzar la cooperación internacional, aplicar políticas fiscales sostenibles y avanzar en reformas estructurales para aprovechar el potencial de tecnologías emergentes como la inteligencia artificial.

EL SUBSECTOR DE SERVICIOS PROFESIONALES ESTABILIZA SU PESO DIRECTO SOBRE LA ECONOMÍA EN TORNO AL 12%



El subsector de servicios profesionales cerró 2024 con una representación directa sobre el Valor Añadido Bruto (VAB) en España del 11,91%. Dos centésimas menos que en 2023. Es la estimación de Unión Profesional a partir de los datos de Contabilidad nacional anual de España: agregados

por ramas de actividad publicados por el INE, cuya última actualización corresponde al 2024. Si observamos la evolución desde 1995 en el que comienza la serie histórica, se aprecia como la influencia directa de este subsector se ha incrementado progresivamente desde el 8,8% hasta su máximo, casi un 13%, en 2020. Un máximo que hallaría razón en la mayor resistencia de las profesiones frente al resto de sectores que acusaron más el freno económico. Desde entonces, el peso relativo de las profesiones en la economía sigue estable y se mueve en torno al 12%.

LOS GRUPOS EMPRESARIALES AGRUPAN MÁS DE UN TERCIO DEL EMPLEO ASALARIADO, TAMBIÉN EN PROFESIONES, SEGÚN EL INE

El tejido empresarial según pertenencia a grupos en España tiene un peso notable pese a su contenido número a tenor de esta Estadística del INE. El volumen de entidades que formaba parte de un grupo en 2023 representó el 2,03% del total, con 60.976 empresas, dos décimas más que en 2022. En contraste, en las actividades profesionales, científicas y técnicas (sección M) fue superior hasta el 2,74%, cuatro

décimas más que en 2022. Y en las actividades sanitarias y de servicios sociales (sección Q) se alzó al 0,82%, una décima más que en 2022. Sin embargo, en términos de empleo, este número de empresas en la economía tiene mayor impacto, pues creció hasta generar el 43,50% del total asalariado. Dato que pese a subir se quedó en el 36,12% en la sección M y en el 42,01% en la sección Q.



PÍLDORAS DE COMPLIANCE: (5) GESTIÓN DE LOS RECURSOS Y LA COMUNICACIÓN



Cuando se articula un sistema de compliance en una organización es fundamental que la dirección y el personal responsable definan los recursos financieros, humanos y técnicos que serán precisos. Esta tarea incluye procurar

formación específica del personal, valorar la externalización de actividades, tecnología y seguridad necesarias, etc. Además, la comunicación en compliance es determinante. Es imprescindible diferenciar entre comunicación interna, cuyo contenido sería hacer saber al personal de la entidad y terceros interesados como proveedores los aspectos clave que deben seguir de cumplimiento en sus funciones. Y, por otro lado, la comunicación externa, destinada a gestionar la reputación de la organización. Tarea que requiere definir una estrategia que ponga en valor la función de cumplimiento y pueda manejar y prevenir posibles crisis. Todo ello ha de tener una dotación presupuestaria específica con el fin de medir resultados y eficiencia del gasto en esta materia.

> **MÁS INFO: MODELO DE REFERENCIA UP: CUMPLIMIENTO NORMATIVO Y ORGANIZACIONES COLEGIALES**



LA AUTORIDAD INDEPENDIENTE DE PROTECCIÓN DEL INFORMANTE (A.A.I.) INICIÓ SU ACTIVIDAD EL 1 DE SEPTIEMBRE



Tras la Orden PJC/908/2025 publicada en agosto, la Autoridad Independiente de Protección del Informante (A.A.I.) comenzó su actividad el 1 de septiembre de 2025, presidida por Manuel Villoria desde abril de 2025. Por el momento, su funcionamiento dependerá de los recursos del Ministerio de la Presidencia, Justicia y Relaciones hasta que pueda dotarse con un presupuesto propio. La A.A.I. fue creada por la Ley 2/2023 sobre los sistemas internos de información y, por ello, las entidades

obligadas deben implementar estos sistemas y designar ya a los responsables. A su vez, la A.A.I. tendrá potestad sancionadora y los incumplimientos pueden acarrear multas de hasta un millón de euros y otras sanciones. Por ello, se recomienda revisar de nuevo dichos sistemas.

OBLIGACIÓN PARA CORPORACIONES COLEGIALES

Esta norma también es de interés para las corporaciones colegiales, pues son sujetos obligados a implantar un sistema de interno de información de acuerdo al artículo 13.e. En consecuencia, también deberán comunicar a la A.A.I. la persona física responsable de su sistema interno de información. La página web oficial de la A.A.I. aún no está activa en su totalidad, si bien, ya habilitaron el correo para notificar el responsable del sistema interno de información: aipi@proteccioninformante.es



EL MARCO DE TRANSFERENCIAS DE DATOS UE-EE.UU., AVALADO POR EL TRIBUNAL GENERAL DE LA UE Y LA AEPD

El Tribunal General de la UE ha confirmado que el marco de privacidad de datos entre la UE y EE.UU. es válido, lo que permite seguir transfiriendo datos personales a EE. UU. sin trámites adicionales. Así, la AEPD celebra esta decisión al

considerar que aporta estabilidad y seguridad jurídica. El Tribunal también avala la independencia del sistema de control en EE.UU. y recuerda que la Comisión debe vigilar que se cumplan las garantías de protección.



LA CNMC RECOMIENDA APLICAR ECONOMÍA CONDUCTUAL EN EL DESARROLLO Y EVALUACIÓN DE LAS POLÍTICAS PÚBLICAS



PEQUEÑOS EMPUJONES PARA GRANDES MEJORAS: ECONOMÍA CONDUCTUAL EN LAS ADMINISTRACIONES PÚBLICAS



La aplicación de la economía conductual en el desarrollo y evaluación de las políticas públicas en el plano internacional avanza a mayor ritmo en el plano internacional en comparación con España. Una implementación que supondría el desarrollo de políticas más eficaces al comprender mejor el comportamiento de los individuos y que mejoraría el funcionamiento de los mercados. Es el diagnóstico y conclusión principal del reciente estudio publicado por la Comisión Nacional de los Mercados y la Competencia (CNMC).

RECOMENDACIONES DE LA CNMC

Para la autoridad de competencia en España, la economía de la conducta es una disciplina con gran potencial para mejorar las políticas públicas, con un coste mínimo y preservando la libertad individual. Tras realizar un exhaustivo análisis sobre la situación en España y en el contexto internacional detecta una serie de áreas a cubrir que le permite enunciar recomendaciones dirigidas a los decisores públicos. En primer lugar, la creación de un marco institucional para la economía del comportamiento en la Administración Pública mediante iniciativas como unidades de economía conductual, redes de expertos en la materia en distintas administraciones, fortalecer el capital humano en este conocimiento y participar en foros internacionales para aprender las mejores prácticas. En segundo lugar, incluir la economía conductual en la regulación y políticas públicas en todas sus fases. En tercer lugar, incluir la perspectiva conductual en la supervisión de los mercados mediante el refuerzo de la prevención y concienciación sobre el cumplimiento normativo en materia conductual.

Y, en cuarto lugar, apostar por la colaboración entre organismos supervisores y regulados en esta materia.

UNIÓN PROFESIONAL Y ECONOMÍA CONDUCTUAL

La labor de análisis económico del subsector de las profesiones que realiza y actualiza Unión Profesional contempla desde hace años la importancia sustancial de aplicar el marco de la economía conductual para distinguir con mayor precisión el comportamiento en los mercados de servicios profesionales. Prueba ello tiene lugar en algunos de sus estudios y artículos, entre los que cabe destacar:

>> Sánchez, E. (2019). La relevancia del sistema de profesiones colegiadas en el subsector de servicios profesionales. Unión Profesional

>> Sánchez, E. (2021, 29 de enero). La prestación del servicio profesional en medio de la predicción humana o la artificial. Unión Profesional

>> (Sánchez, E. (2021). Reducir el 'ruido' de los juicios profesionales para mejorar la calidad de los servicios. Profesiones, nº194, 22-23.

La CNMC aboga por aplicar economía conductual en el desarrollo y evaluación de las políticas públicas con objeto de mejorar el funcionamiento de los mercados mediante una comprensión más fina de los comportamientos. Línea de estudio que aplica Unión Profesional en el subsector de las profesiones

ECONOMÍA CONDUCTUAL, CONTEXTO

La economía del comportamiento está alcanzando mayor protagonismo para mejorar la función de la economía. Entre sus exponentes está Daniel Kahneman, Nobel de Economía en 2002, por sus investigaciones sobre la inconsistencia y variabilidad del juicio humano, y cuyo libro con Sibony y Sunstein titulado *Ruido: un fallo en el juicio humano* (2021, Debate) es clave. También Richard Thaler, Nobel de Economía en 2017, con sus trabajos sobre el impacto de la racionalidad limitada en nuestras elecciones y la introducción de los nudges, o empujoncitos en las decisiones. Igualmente, Sunstein definió los sludges, pequeñas trabas, que dificultan los procesos de decisión.

LOS SERVICIOS PROFESIONALES MANTIENEN SUPERÁVIT COMERCIAL EN EL SEGUNDO TRIMESTRE PESE A LA INCERTIDUMBRE



El comercio internacional de servicios no turísticos de España mantuvo superávit por cuenta corriente en la balanza de los servicios no turísticos durante el segundo trimestre de 2025. Además, el ritmo de ingresos por exportaciones creció casi el doble que el de pagos por importaciones. Todo ello a partir de las estadísticas exteriores que actualizó el Banco de España en septiembre. La relevancia de este capítulo de servicios no turísticos es

que recoge las diferentes ramas que agrupan a la mayoría de servicios profesionales. Así, se apreció superávit por cuenta corriente en esta balanza específica de servicios con más de 4.000 millones de euros, aunque se redujo un 1,53% frente al segundo trimestre de 2024. Esta atenuación traería causa en dos factores principales: la incertidumbre arancelaria global, que frenó los intercambios en la primera parte del año y la devaluación del dólar frente al euro, que resta competitividad a nuestras exportaciones. Con todo, la consultoría de gestión empresarial y de servicios personales de sanidad y educación lograron mejorar su superávit de hace un año, lo que respondería a una demanda de servicios para sortear la incertidumbre y la inelasticidad precio de la demanda de los servicios sanitarios. Los ámbitos que vieron más mermados su superávit fueron los servicios de I+D, y financieros; y, también, aunque en menor medida, los servicios de arquitectura, ingeniería y científico-técnicos al depender de más industrias.

EL VOLUMEN Y COMPLEJIDAD DE LA REGULACIÓN EN ESPAÑA LA STRA EL CRECIMIENTO ECONÓMICO

La densidad y fragmentación de la normativa en España se ha convertido en un freno para el emprendimiento y el desarrollo económico. Desde el inicio de la democracia, se han aprobado más de 400.000 normas, con una media de 32 nuevas disposiciones diarias. Esta proliferación, impulsada por la descentralización y la transposición de directivas europeas, genera una carga administrativa especialmente difícil de asumir para las pequeñas empresas. Es el análisis realizado por el economista Juan S. Mora-Sanguinetti, y que fue publicado por el Banco de España.

FRENO PARA LA INNOVACIÓN Y EL EMPLEO

Además, argumenta que la heterogeneidad entre comunidades autónomas y sectores añade confusión y eleva los costes de cumplimiento, dificultando la expansión territorial y reduciendo la eficiencia del mercado interior. Como ejemplo, un aumento del 10 % en el volumen



normativo puede traducirse en una caída del 0,5 % en el empleo de microempresas. Por su parte, añade que la complejidad regulatoria es un freno para la innovación, especialmente, cuando las normativas nacionales y autonómicas no están alineadas. De tal modo, para fomentar la competitividad y el dinamismo empresarial, recomienda que es necesario avanzar hacia un marco regulatorio más claro, coherente y evaluado.



INDUSTRIA Y CONSTRUCCIÓN IMPULSAN EL EMPLEO ESTRUCTURAL DE LAS PROFESIONES DURANTE AGOSTO

Agosto mostró estancamiento en la creación de empleo por parte del subsector de las profesiones colegiadas. Ello se reflejó en un desempeño mensual plano, sin apenas avance, tanto en la serie original (+0,01%), como

en la desestacionalizada (-0,02%) respecto a agosto de 2024. Con todo, hubo más solidez en el empleo desestacionalizado en las profesiones de arquitectura, ingeniería, científico-técnicas, jurídicas y económicas.

INDUSTRIA Y CONSTRUCCIÓN, MÁS ROBUSTAS

Construcción e industria siguen robustas al sumar más afiliación desestacionalizada que hace un año. La subida de los visados de obra nueva de vivienda, las reformas, el impulso industrial y la incertidumbre contenida, claves. Ello habría alzado la afiliación no estacional de las profesiones de arquitectura, ingeniería y científico-técnicas.

SANIDAD, MENOR CONTRATACIÓN NO ESTACIONAL

El verano de 2025 deja un mayor volumen de empleo estacional en sanidad que hace un año para la cobertura de sustituciones y refuerzos de plantilla en las regiones más turísticas, principalmente por el sector público. Sin embargo, el recorte de empleo desestacionalizado sugiere un leve freno en la contratación estructural privada.

CONSULTORÍA JURÍDICO-ECONÓMICA AL ALZA

La activación de parte del tejido productivo, sobre todo en construcción e industria, y el acceso más barato al crédito parece impulsar la demanda de servicios de consultoría financiero-aseguradora, jurídica, gestión empresarial e inmobiliaria, que son requeridos como insumos intermedios de la actividad económica y productiva del país.

EL EJERCICIO AUTÓNOMO SIGUE CRECIENDO

El subsector de las profesiones añadió un 0,07% mensual en el Régimen General (RG), una décima menos que en 2024. Y bajó un 0,27% mensual en el RETA, una décima más contenido que en 2024. El pulso anual se moderó al 3,01% en el RG y subió al 4,26% en el RETA. Si bien, hubo un leve repunte de ERTE en profesiones.

OCUPACIONES POR VOLUMEN DE CONTRATOS. AGOSTO DE 2025

EPÍGRAFES DE LA CNO-11 DE OCUPACIONES VINCULADAS A LAS PROFESIONES	VARIACIÓN ANUAL	CONTRATOS
(21) Profesionales de la salud	5,90%	17.673
(22) Profesionales de la enseñanza infantil, primaria, secundaria y postsecundaria	-0,26%	5.455
(24) Profesionales de las ciencias físicas, químicas, matemáticas y de las ingenierías	-3,14%	5.057
(25) Profesionales en derecho	-0,35%	575
(26) Especialistas en organización de la Administración Pública y de las empresas	6,02%	5.016
(27) Profesionales de las tecnologías de la información	2,98%	2.972
(28) Profesionales en ciencias sociales	5,05%	5.805
(12) Directores de departamentos administrativos y comerciales	2,66%	1.350
(13) Directores de producción y operaciones	-4,44%	603

Elaboración propia a partir de las Estadísticas que publica el Observatorio de las Ocupaciones del Servicio Público de Servicio Estatal (SEPE).



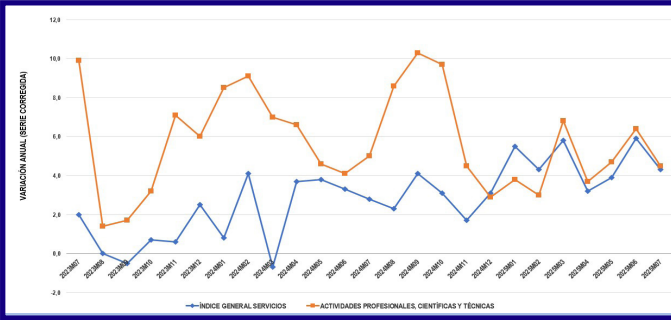


LA CONSULTORÍA DE GESTIÓN EMPRESARIAL REPUNTA EN UN ESCENARIO DE INCERTIDUMBRE CONTENIDA EN VERANO

Las actividades profesionales, científicas y técnicas (no incluyen sanidad) registraron un 4,5% anual más de facturación corregida en julio de 2025 respecto al 4,3%

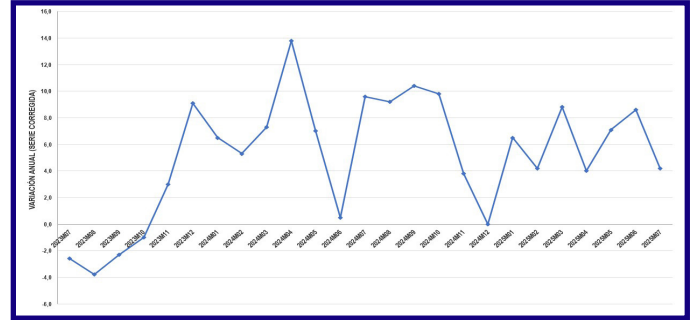
anual de servicios. La consultoría de gestión empresarial y algunas ramas científico-técnicas despuntaron al mejor su ritmo anual de facturación anotado en 2024.

SECTOR SERVICIOS Y SERVICIOS PROFESIONALES**



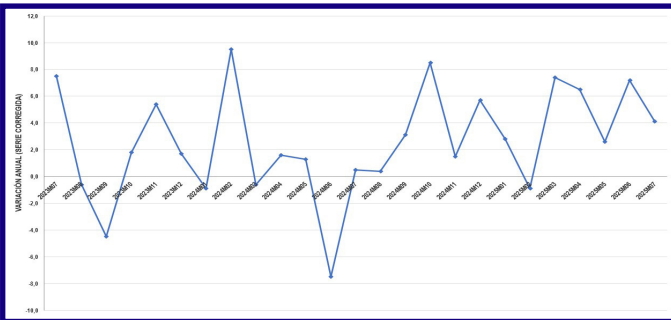
Solo el comercio impulsó el sector servicios más que hace un año. Se advierte menor pulso económico en hostelería.

ACTIVIDADES JURÍDICAS Y DE CONTABILIDAD



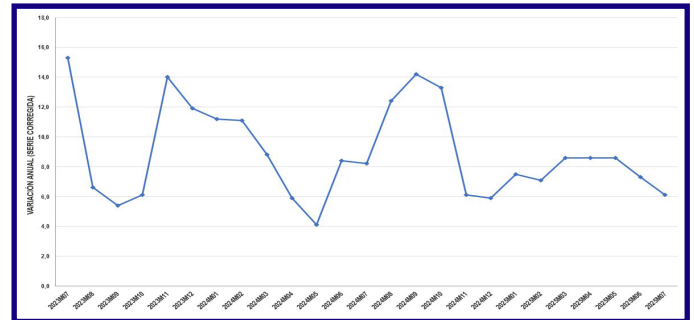
La tasa de litigiosidad subió hasta el 1ºT frente a 2024 (CGPJ); pero el ritmo de facturación sigue estable.

CONSULTORÍA DE GESTIÓN EMPRESARIAL



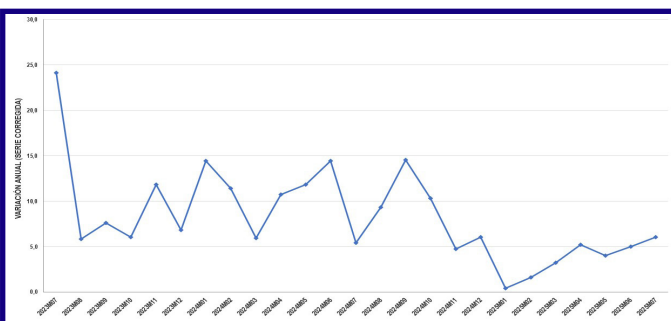
Cierto repunte de la demanda, aunque el indicador de sentimiento económico (CE) sigue moderándose.

SERVICIOS DE ARQUITECTURA E INGENIERÍA



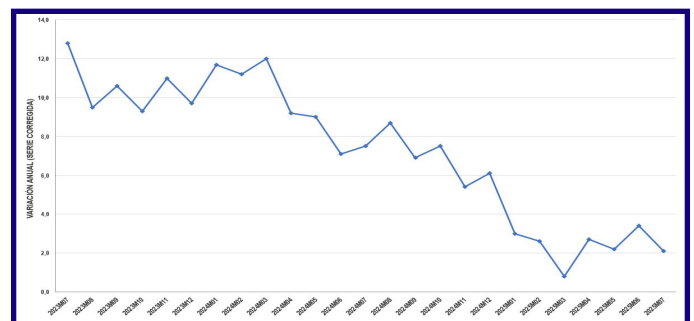
El tirón de la industria (PMI de S&P Global) y de visados de obra nueva en construcción mantienen cierta fortaleza.

OTRAS ACT. PROFESIONALES, CIENTÍFICAS Y TÉC.



El nuevo marco arancelario EE.UU.-UE habría contenido la incertidumbre y favorece cierto repunte de actividad

PROGRAMACIÓN Y CONSULTORÍA INFORMÁTICA



Mejor señal de actividad. En los últimos meses se aprecia más demanda de estos servicios por el tejido empresarial.

*Elaboración a partir de los Indicadores de Actividad del Sector Servicios (IASS). El INE publica los IASS cada mes sobre la situación dos meses atrás.

**En referencia a la sección de Actividades profesionales, científicas y técnicas que recogen los IASS.

PANORÁMICA - SUBSECTOR DE SERVICIOS PROFESIONALES

ÚLTIMOS DATOS ACTUALIZADOS EN VERDE A 30 DE SEPTIEMBRE DEL 2025.

DATOS PREVISTOS



	2019	2020	2021	2022	2023	2024
VALOR AÑADIDO BRUTO (VAB) DIRECTO SOBRE LA ECONOMÍA ESPAÑOLA (INE)	11,90%	12,95%	12,66%	12,04%	11,93%	11,91%
OCUPACIÓN DIRECTA (PROFESIONALES) SOBRE EL TOTAL EN ESPAÑA (INE)	13,06%	13,92%	14,06%	14,25%	14,36%	14,35%
OCUPACIÓN INDIRECTA E INDUCIDA SOBRE EL TOTAL EN ESPAÑA (EST. INE)	≈ 9%	≈ 9%	≈ 9%	≈ 9%	≈ 10%	≈ 10%
OCUPACIÓN AUTÓNOMA DEL TOTAL DEL SUBSECTOR (SEGURIDAD SOCIAL)	15,82%	15,61%	15,63%	15,41%	15,19%	15,26%
OCUPACIÓN PÚBLICA DEL TOTAL DEL SUBSECTOR (SEGURIDAD SOCIAL)	27,87%	29,56%	28,74%	28,01%	27,73%	27,45%
TEJIDO EMPRESARIAL SOBRE EL TOTAL EN ESPAÑA A 1 DE ENERO (INE)	19,02%	19,11%	19,03%	19,13%	19,32%	19,27%
GASTO EN I+D EMPRESARIAL SOBRE EL TOTAL EN ESPAÑA (INE)	31,59%	30,62%	30,01%	28,97%	30,99%	NOV.2025
EXPORTACIONES EN EL TOTAL DE SERVICIOS NO TURÍSTICOS DE ESPAÑA (BDE)	41,04%	45,82%	45,12%	44,31%	46,06%	50,36%
IMPORTACIONES EN EL TOTAL DE SERVICIOS NO TURÍSTICOS DE ESPAÑA (BDE)	46,97%	47,14%	43,22%	43,76%	47,93%	49,59%

MERCADO LABORAL EN LAS PROFESIONES

VARIACIÓN ANUAL DE LA AFILIACIÓN EN AGO. DEL 2025. DATOS SEGURIDAD SOCIAL. DIVISIONES CNAE-2009 CITADAS ENTRE PARÉNTESIS. ACTUALIZADO A 3 DE SEPT.



	TOTAL DESEST*	PÚBLICA	PRIVADA	RÉG. GENERAL	RETA	PARO (EPA) 2ºT25
(62) PROGRAMACIÓN, CONSULTORÍA Y OTRAS ACTIVIDADES INFORMÁTICAS	5,72%	4,32%	5,46%	4,42%	15,21%	2,74%
(66) ACTIVIDADES AUXILIARES A LOS SERVICIOS FINANCIEROS Y DE SEGUROS	3,15%	1,63%	2,81%	3,97%	1,15%	0,87%
(68) ACTIVIDADES INMOBILIARIAS	4,43%	-2,62%	4,65%	3,04%	7,56%	3,99%
(69) ACTIVIDADES JURÍDICAS Y DE CONTABILIDAD	2,83%	-22,40%	2,84%	2,29%	4,07%	0,98%
(70) ACT. DE LAS SEDES CENTRALES Y CONSULTORÍA DE GESTIÓN EMPRESARIAL	6,94%	7,91%	6,41%	5,04%	11,49%	2,38%
(71) SERVICIOS TÉCNICOS DE ARQUITECTURA E INGENIERÍA	4,37%	8,87%	3,47%	4,25%	2,62%	2,54%
(72) INVESTIGACIÓN Y DESARROLLO	4,40%	5,13%	2,98%	4,30%	2,01%	0,89%
(73) PUBLICIDAD Y ESTUDIOS DE MERCADO	2,24%	32,91%	2,71%	-0,26%	0,00%	3,52%
(74) OTRAS ACTIVIDADES PROFESIONALES, CIENTÍFICAS Y TÉCNICAS	2,87%	11,79%	2,72%	3,12%	2,36%	5,34%
(75) ACTIVIDADES VETERINARIAS	3,23%	9,66%	3,02%	4,04%	1,23%	2,00%
(85) EDUCACIÓN	2,84%	4,17%	3,44%	3,67%	5,20%	2,42%
(86) ACTIVIDADES SANITARIAS	2,01%	1,41%	3,03%	1,74%	4,65%	2,90%
(87) ASISTENCIA EN ESTABLECIMIENTOS RESIDENCIALES	3,26%	-5,55%	4,00%	2,61%	0,78%	7,24%
(88) ACTIVIDADES DE SERVICIOS SOCIALES SIN ALOJAMIENTO	3,82%	13,39%	5,87%	6,30%	2,42%	6,31%

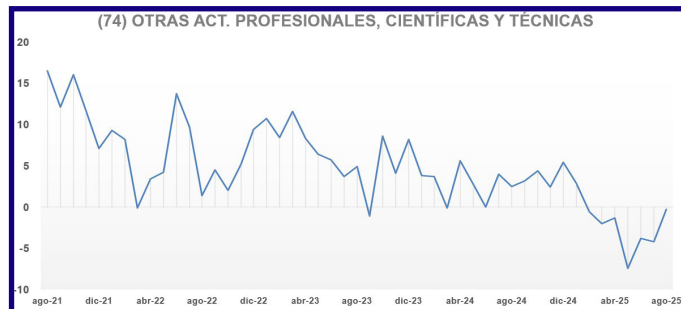
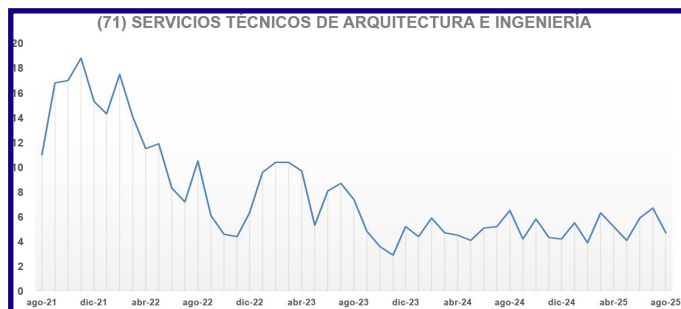
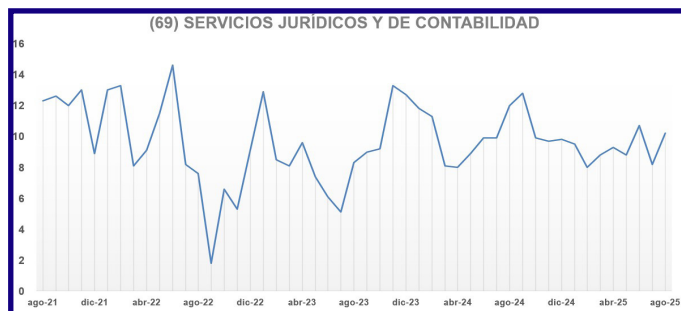
* Variación anual desestacionalizada. El resto de columnas muestran los datos oficiales sin desestacionalizar.

PRINCIPALES INDICADORES

INDICADOR DE CONFIANZA* (IC) EUROZONA. DATOS DE CE

*MEZCLA SITUACIÓN EMPRESARIAL Y DEMANDA EN LOS 3 MESES PREVIOS Y EXPECTATIVA DE LA DEMANDA EN LOS 3 PRÓXIMOS MESES. **SUSPENSIÓN TEMPORAL DE DATOS DE ESPAÑA DESDE 10/2024. ÚLTIMO: 8/2025.**

SI IC > 0, SERÁ FAVORABLE; SI IC < 0, SERÁ DESFAVORABLE



Entre paréntesis división NACE Rev.2. La Comisión Europea no contempla aquí las divisiones sanitarias 66, 75, 86, 87 y 88.

PRINCIPALES INDICADORES

PULSO ECONÓMICO GENERAL Y SECTORIAL

LOS DATOS ACTUALIZADOS DURANTE SEPTIEMBRE SE SEÑALAN CON: *



	ÚLTIMO DATO	PREVIO	PUBLICACIÓN	ACTUAL	BREVE COMENTARIO
DEMANDA NACIONAL DE ELECTRICIDAD CORREGIDA (REE)	-1,7% ANUAL*	1,5%	MENSUAL	AGO. 2025	EL 52,4% DE LA PRODUCCIÓN ELÉCTRICA FUE RENOVABLE.
FINANCIACIÓN A LAS EMPRESAS - SALDO TOTAL A DEVOLVER - (BdE)	1,0% ANUAL*	1,4%	MENSUAL	AGO. 2025	EL FLUJO DE CRÉDITO ACENTÚA SU MODERACIÓN HASTA JULIO.
FINANCIACIÓN A LOS HOGARES - SALDO TOTAL A DEVOLVER - (BdE)	3,5% ANUAL*	3,2%	MENSUAL	AGO. 2025	EL FLUJO DE CRÉDITO PARA VIVIENDA DESTACA EN SUBIDA.
MOROSIDAD BANCARIA - S. PRIVADO (RATIO DE CRÉDITOS DUDOSOS) - (BdE)	2,92%*	2,97%	MENSUAL	JUL. 2025	2º MES INFERIOR AL 3%. SIGUE EN MODERACIÓN DESDE 2024.
SALDO DE SOCIEDADES MERCANTILES DE ACT. PROFESIONALES - (INE)	-3,8% ANUAL*	2,2%	MENSUAL	AGO. 2025	EN ABRIL DE 2024 EL NUEVO SALDO SUBIÓ UN 51,1% ANUAL.
ÍNDICE - COSTE LABORAL. ACT. PROFESIONALES, CIENTÍFICAS Y TÉCNICAS - (INE)	6,5% ANUAL*	1,6%	TRIMESTRAL	2ºT. 2025	REPUNTA TRAS DOS TRIMESTRES DE SUAVIZACIÓN.
ÍNDICE - COSTE LABORAL. ACT. SANITARIAS Y SERVICIOS SOCIALES - (INE)	3,8% ANUAL*	2,2%	TRIMESTRAL	2ºT. 2025	PESE A LA SUBIDA, SIGUE SENDA BAJISTA DESDE FIN DEL 2023.
PURCHASING MANAGERS' INDEX (PMI) DE SERVICIOS - ESPAÑA - (S&P)	53,2*	55,1	MENSUAL	AGO. 2025	DEMANDA ESTABLE, LIGERA INFLACIÓN E INCERTIDUMBRE.
PURCHASING MANAGERS' INDEX (PMI) DE MANUFACTURAS - ESPAÑA - (S&P)	54,3*	51,9	MENSUAL	AGO. 2025	4ª EXPANSIÓN DE LA ACTIVIDAD TRAS CAER EN FEB-ABR.
ÍNDICE DE PRODUCCIÓN DEL SECTOR SERVICIOS (IPSS) CORREGIDO - (INE)	5,4% ANUAL*	2,7%	MENSUAL	MAY. 2025	COMERCIO E INMOBILIARIO SUBEN; HOSTELERÍA SIGUE DÉBIL.
ÍNDICE DE PRODUCCIÓN INDUSTRIAL (IPI) CORREGIDO - (INE)	2,5 ANUAL%*	1,9%	MENSUAL	JUL. 2025	PEOR: BIENES DE EQUIPO; MEJOR: ENERGÍA Y BIENES DE CONSUMO.
INDICADOR DE CLIMA DE LA CONSTRUCCIÓN (ICC). OBRA CIVIL - (MINTUR)	2,5*	42,4	MENSUAL	AGO. 2025	BAJÓN ACUSADO DE CONFIANZA. EN BUENOS NIVELES EN 2025
(ICC). CONSTRUCCIÓN DE EDIFICIOS - (MINTUR)	11,5*	0,7	MENSUAL	AGO. 2025	SIGUE MEJORANDO, DATOS DE VISADO DE OBRA NUEVA AL ALZA.
(ICC). ACT. ESPECIALIZADAS (REFORMAS) - (MINTUR)	2,1*	18,3	MENSUAL	AGO. 2025	LIGERA ATENUACIÓN DE LA CONFIANZA EN ÚLTIMOS MESES..
ÍNDICE DE PRECIOS DE VIVIENDA (IPV) - (INE)	12,7% ANUAL*	12,2%	TRIMESTRAL	2ºT. 2025	6º TRIMESTRE DE CRECIMIENTO. DATO MÁS ALTO DESDE 1ºT2007.

COMERCIO INTERNACIONAL DE SERVICIOS

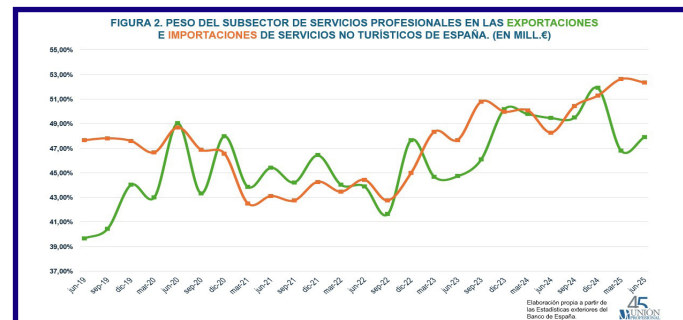
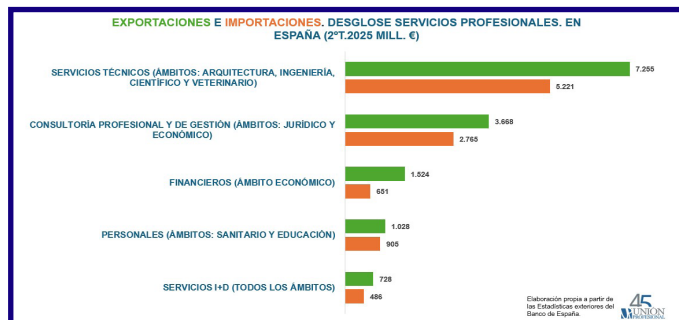
FLUJO DE EXPORT. E IMPORT. DE SERVICIOS PROFESIONALES. 2ºT 2025.

PRÓXIMA ACTUALIZACIÓN DEL BDE: DATOS 3ºT 2025 - DIC., 2025

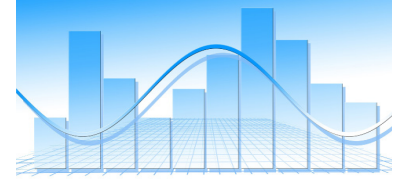


BALANZA FAVORABLE PARA LAS PROFESIONES. PARECE QUE AMORTIGUAN EL IMPACTO DE LA APRECIACIÓN DEL TC EURO/DÓLAR

LOS SERVICIOS PROFESIONALES SUPONEN EN EL 2ºT 2025 UN 47,92% DE LAS EXPORTACIONES DE SERVICIOS NO TURÍSTICOS

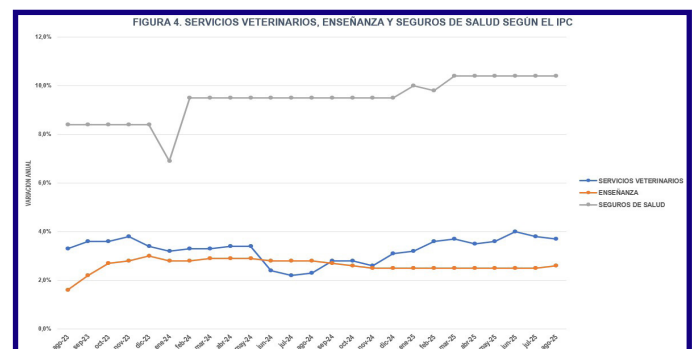
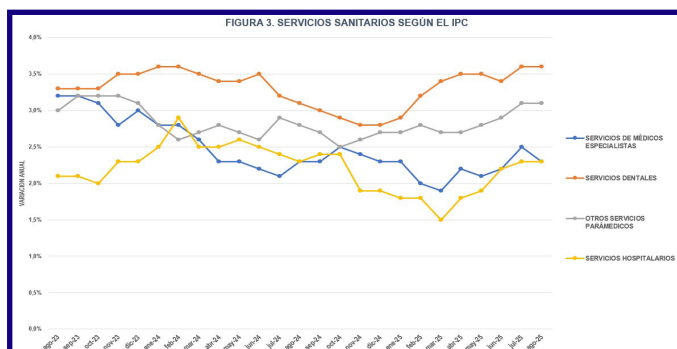
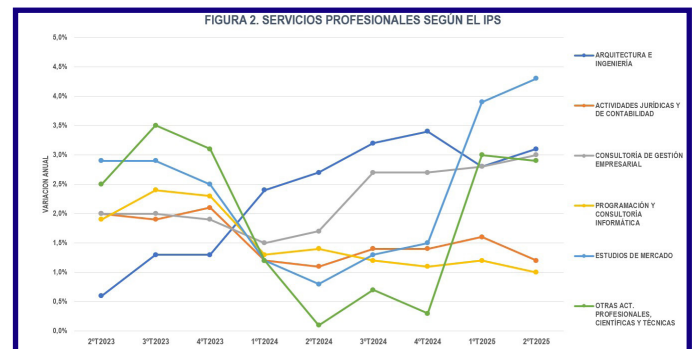
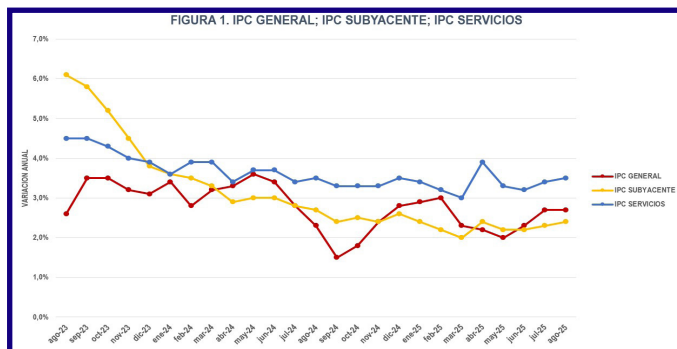


PRECIOS DE LOS SERVICIOS PROFESIONALES VARIACIÓN ANUAL. ÚLTIMOS DATOS ACTUALIZADOS A 15 DE SEPT. LOS NUEVOS DATOS DE CADA MES SEGÚN EL INE SE SEÑALAN CON: *



	ÚLTIMO DATO	PREVIO	PUBLICACIÓN	ACTUAL	BREVE COMENTARIO
IPC. SERVICIOS DE MÉDICOS ESPECIALISTAS	2,3%*	2,5%	MENSUAL	AGO. 2025	5º MES ESTABLE CON RITMO POR ENCIMA DEL 2% ANUAL.
IPC. SERVICIOS DENTALES	3,6%*	3,6%	MENSUAL	AGO. 2025	TONO ALTO ALREDEDOR DEL 3,5% ANUAL POR SEXTO MES.
IPC. OTROS SERVICIOS PARAMÉDICOS AMBULATORIOS*	3,1%*	3,1%	MENSUAL	AGO. 2025	PENDIENTE DE SUBIDA SUPERIOR AL 3% ANUAL DESDE 2024.
IPC. SERVICIOS HOSPITALARIOS	2,3%*	2,3%	MENSUAL	AGO. 2025	TERCER MES CON UN RITMO SUBIDA SUPERIOR AL 2% ANUAL.
IPC. SERVICIOS VETERINARIOS Y DE OTRO TIPO PARA ANIMALES DOMÉSTICOS	3,8%*	3,7%	MENSUAL	AGO. 2025	2º MES DE MODERACIÓN DESDE EL MÁXIMO DEL 4% ANUAL EN JUNIO.
IPC. SEGUROS RELACIONADOS CON LA SALUD	10,4%*	10,4%	MENSUAL	AGO. 2025	6º MES DE RITMO ANUAL MÁS ELEVADO EN SU SERIE HISTÓRICA.
IPC. ENSEÑANZA	2,6%*	2,5%	MENSUAL	AGO. 2025	REPUNTA AL 2,6% ANUAL, ESTABLE. ROZÓ EL 3% EN 2024.
ÍNDICE DE PRECIOS DEL SECTOR SERVICIOS (IPS). ARQUITECTURA E INGENIERÍA	3,1%	2,8%	TRIMESTRAL	2º TRIM. 2025	SE MANTIENE EN UNA SENDA ALCISTA DESDE EL 2023T3.
IPS. ACTIVIDADES JURÍDICAS Y DE CONTABILIDAD	1,2%	1,6%	TRIMESTRAL	2º TRIM. 2025	ATENÚA SU RITMO ANUAL, SEXTO TRIMESTRE INFERIOR AL 1,5%.
IPS. CONSULTORÍA DE GESTIÓN EMPRESARIAL	3,0%	2,8%	TRIMESTRAL	2º TRIM. 2025	PENDIENTE DE SUBIDA MODERADA EN TORNO AL 3% DESDE 2024T3.
IPS. PROGRAMACIÓN Y CONSULTORÍA INFORMÁTICA	1,0%	1,2%	TRIMESTRAL	2º TRIM. 2025	SIGUE EN SU TENDENCIA A LA BAJA DESDE MEDIADOS DE 2022.
IPS. ESTUDIOS DE MERCADO	4,3%	3,9%	TRIMESTRAL	2º TRIM. 2025	2º TRIMESTRE DE SUBIDA DATO MÁS ALTO EN LA SERIE HISTÓRICA.
IPS. OTRAS ACTIVIDADES PROFESIONALES, CIENTÍFICAS Y TÉCNICAS	2,9%	3,0%	TRIMESTRAL	2º TRIM. 2025	TONO IRREGULAR, ACUMULA DOS TRIMESTRES EN TORNO AL 3%.

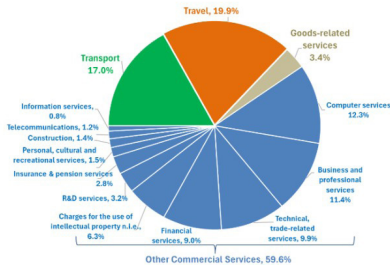
* Servicios prestados por profesionales de la enfermería, óptica y optometría, podología, fisioterapia, logopedia, psicología, y algunos servicios en farmacia, entre otros, según la ECOICOP.





EL COMERCIO MUNDIAL DE SERVICIOS SE RALENTIZÓ EN EL PRIMER TRIMESTRE ANTE LA INQUIETUD DE LOS AGENTES GLOBALES

Chart 2: Structure of world exports of commercial services, 2024
% shares



El comercio mundial de servicios creció solo un 5% anual en el primer trimestre de 2025, la mitad del ritmo registrado en 2023 y 2024. En el caso Europa y Norteamérica sus

incrementos se quedaron en el 3% anual, en contraste con Asia, donde se expandieron un 9% anual. Es el balance de la Organización Internacional del Comercio (WTO) en sus estadísticas más recientes. Entre las razones de esta desaceleración, la incertidumbre económica global y las fluctuaciones del tipo de cambio en torno al dólar. El freno se concentró en los 'otros servicios comerciales', que representan el 60% del comercio global de servicios, especialmente en sectores como servicios financieros, propiedad intelectual y construcción. Destacan caídas en exportaciones de construcción y servicios financieros, mientras que los servicios informáticos resistieron. Respecto al turismo global repuntó un 5%.



EL COMERCIO INTERNACIONAL PODRÍA VERSE IMPULSADO UN 40% HASTA 2040 GRACIAS A LA INTELIGENCIA ARTIFICIAL SEGÚN LA WTO



Según el *World Trade Report 2025* de la WTO, la inteligencia artificial (IA) podría aumentar el comercio global entre un 34% y un 37%, y el PIB mundial entre un 12% y

13% para 2040. El comercio facilitará el acceso a bienes habilitadores de IA, como semiconductores y materias primas, cuyo valor comercial alcanzó 2,3 billones de dólares en 2023. Sin embargo, el acceso a tecnologías de IA sigue siendo desigual. El informe destaca la necesidad de políticas comerciales abiertas, inversión en educación y cooperación internacional para evitar que la IA amplíe las desigualdades. También subraya el papel de la OMC como foro para abordar preocupaciones comerciales sobre IA, con 80 casos registrados. La participación en acuerdos como el de Tecnología de la Información podría hacer la IA más inclusiva. El informe fue presentado en el Foro Público de la OMC, en un escenario de tensión comercial global.



CE: ADOPTAR ACUERDOS CON MERCOSUR Y MÉXICO

La Comisión Europea ha propuesto la firma de los acuerdos UE-Mercosur y UE-México, que impulsarán el comercio, la inversión y la cooperación estratégica. Ambos tratados requieren aprobación del Parlamento Europeo y los Estados miembros. Se prevén instrumentos jurídicos paralelos para su ratificación, junto con medidas complementarias sobre producción y controles sanitarios. Estos acuerdos buscan fortalecer cadenas de suministro, proteger sectores sensibles y consolidar el liderazgo comercial de la UE.



DECLARACIÓN CONJUNTA UE-EE.UU: ACUERDO COMERCIAL

La UE y EE.UU. emitieron en agosto una declaración conjunta que establece un marco para un comercio e inversión transatlánticos justos y equilibrados. El acuerdo fija un arancel máximo del 15% para la mayoría de exportaciones europeas y prevé regímenes especiales para sectores clave a partir de septiembre. Ambas partes trabajarán en seguridad de suministros y reducción de tensiones comerciales. La CE aplicará el acuerdo, con apoyo institucional, y negociará nuevas medidas.

INTEGRAR IA EN LA GESTIÓN PÚBLICA PUEDE AYUDAR A LA AUTOMATIZACIÓN DE SERVICIOS Y LA TRANSPARENCIA SEGÚN OCDE

La inteligencia artificial (IA) está revolucionando la gestión pública, con impactos tangibles en servicios, procesos internos y toma de decisiones. Según el informe de la OCDE *Governing with Artificial Intelligence: The State of Play and Way Forward in Core Government Functions*, la IA puede automatizar hasta el 84 % de las transacciones repetitivas en servicios públicos del Reino Unido.



PERSISTENCIA DE SESGOS ALGORÍTMICOS

La OCDE analizó más de 200 casos de uso en 11 funciones gubernamentales, observando mayor presencia en justicia, servicios públicos y participación ciudadana. En cambio, su uso es limitado en evaluación de políticas, administración tributaria y reforma del servicio civil, debido a restricciones normativas o menor diversidad funcional. Los beneficios más comunes incluyen automatización, mejora en la previsión, detección de anomalías y fortalecimiento de la rendición de cuentas. Sin

embargo, persisten riesgos como sesgos algorítmicos, falta de transparencia y desplazamiento laboral. El informe destaca que para una adopción confiable, los gobiernos deben implementar habilitadores (infraestructura, talento, inversión), salvaguardas (normas, supervisión) y mecanismos de participación. Ignorar esta transformación tecnológica puede relegar al sector público a un papel pasivo frente a la innovación, con consecuencias en eficiencia, equidad y confianza ciudadana.

REVISTA PROFESIONES 216. EN MATERIA DE ECONOMÍA PODRÁS ENCONTRAR...

PRODUCTIVIDAD, ECONOMÍA Y PROFESIONES: VISIÓN DE AFI



María Romero y Marina García, economistas de Afi, abordan el impacto de la inteligencia artificial en el mercado laboral y las profesiones bajo el marco de la productividad.

HORIZONTE 2050: PROFESIÓN DE BIOLÓGÍA



Jorge Abad, presidente del Consejo General de Colegios Oficiales de Biólogos, analiza la proyección de la profesión de biología con su función integral en One Health.



UNIÓN PROFESIONAL LANZA UPRO, PRIMER PROGRAMA NACIONAL DE FORMACIÓN EN COMPETENCIAS DIGITALES PARA PROFESIONALES




A PARTIR DE OCTUBRE

MÁS INFORMACIÓN



LA FORMACIÓN EN COMPETENCIAS DIGITALES, UNA PALANCA PARA EL CRECIMIENTO ECONÓMICO Y EL BIENESTAR SOCIAL



Economía de Unión Profesional (UP). Todo ello en relación con el programa de formación de competencias digitales en el ámbito de los colegios profesionales que ha puesto en marcha UP gracias a la subvención directa recibida, cuyo objetivo es formar hasta 80.000 profesionales.

HIPÓTESIS: MÁS EMPLEO EN IA Y BIENESTAR

En su contenido, sobresale la mención de explorar dos hipótesis si se potencian las competencias digitales: en primer lugar, un incremento de la empleabilidad tecnológica y la movilidad laboral por cada profesional, y en segundo lugar en el marco de las externalidades positivas, que el aumento de la calidad de los servicios permitiera aumentar el bienestar social, la productividad y la competitividad.

INFORMACIÓN Y ANÁLISIS ECONÓMICO PARA LAS PROFESIONES
DEPARTAMENTO DE ECONOMÍA DE UNIÓN PROFESIONAL



CIERRE DE CONTENIDOS N°124:
30 DE SEPTIEMBRE DE 2025
IMÁGENES: FREEPIK Y PIXABAY



economia@unionprofesional.com

PATROCINADORES



Abogacía Española
CONSEJO GENERAL



UNIÓN PROFESIONAL
ES MIEMBRO DE:



ARANZADI LA LEY
Formación

